



„KRTEČEK“



LEDEN 2024



Leden ten je modrobílý,
stačí nedívat se chvíli,
na pár vteřin spustit víčka
a už kraj si leden hýčká.

Tiší vodu, ať je němá,
potok v lednu zpívat nemá,
tiší kroky, sněží rád
do polí i do zahrad.


Domům zalepuje oči,
kolem oken mráz se točí.
Střechy zuby na vás cení,
bez rampouchů leden není.

Pro Honzíky, pro Kačky,
leští leden klouzačky.

✓ CO SE VE ŠKOLCE ODEHRÁLO V UPLYNULÉM MĚSÍCI

V prosinci se všichni moc a moc těšíme na Ježíška. A aby nám to čekání rychleji uteklo, čekala na nás spousta překvapení.

Do školky dorazil Mikuláš s čertem,






Užili jsme si divadlo „Jarmareční trdlo“




A taky jsme si na čertíky hráli






Vyrazili do Vánočního Rakovníka,



užili si Vánoční posezení se zvyky a tradicemi













✓ CO NÁS ČEKÁ V LEDNU



LEDEN - KRTEK A PANÍ ZIMA

1. Zimní počasí - ledové čarování (2.1.- 6.1.)
2. Zimní sporty (9.1. - 13.1.)
3. Neživá příroda (16.1. - 20.1.)
4. Vesmír (23.1.- 27. 1.)



PLÁN AKCÍ NA LEDEN 2024

2. 1. -5. 1. Výstavka a prohlídka hraček, které děti dostaly pod stromeček v MŠ i doma (hračky z domova pouze dle uvážení rodičů)

16. 1. projektový den: „Den plný sněhuláků“
(v dopoledních hodinách)

18. 1. Předškolička (3. ročník - děti, které nastoupí do 1. třídy v ZŠ Chrášťany)

19. 1. Společné hry dětí MŠ a ŠD ve školce
(15.30-16.00 hod)

Zimní hry dětí a rodičů - aktuálně dle počasí

29. 1. Krtkova školička - 3. ročník



✓ BLAHOPŘÁNÍ DĚTEM, KTERÉ
OSLAVÍ V LEDNU NAROZENINY


NELINKA K.



6 let



✓ BUDEME SE UČIT



Padej, snížku


Text: Věra Smejkalová
hudba: Marie Kružíková

F Gmi C G C

1. Snížku, snížku, kde se touláš, pročpak u nás nenapadáš?

F Gmi C F



Čekáme tě, kdepak spíš - kdy konečně nasněžíš?





2. Snížek v mracích, milí braši,
těší se na práci naši.
Koště, šála nestačí -
jenom ptáčky vyplaší.



3. Máme tady mrkev, uhlí,
čekáme - jsme celí ztuhlí!
Až mrak strčí do věží -
snad pořádně nasněží.



✓ VYBARVI SI OMALOVÁNKU



✓ DOKRESLI:

*Rád si nosí klobouky,
ještě radší knoflíky.
Místo nosu mrkvička
a v podpaží metlička.
Co je to?*



Sněhové koule ukoulej nejprve rukou ve vzduchu (pohyb z ramene, lokte a zápěstí) od největší po nejmenší kouli a až potom tužkou. A nezapomeň – všude okolo sněží.

✓ RECEPT ZE ŠKOLNÍ KUCHYNĚ



Rybičková pomazánka s tvarohem

- 1 tvaroh ve vaničce
- 3 - 4 lžíce bílého jogurtu
- sardinky v konzervě,
- dvě vejíčka,
- cibule
- lžíce másla
- lžíce hořčice
- sůl



Ze sardinek vyndejte páteř a vidličkou je rozmačkejte. Přidejte na jemně pokrájenou cibuli, vejíčka a změkklé máslo. Promíchejte a přidejte tvaroh s jogurtem, hořčici a sůl podle chuti. Vše vymíchejte v hladkou pomazánku.



DOBROU CHUŤ!